

Αποτελέσματα Α΄ Τριμήνου 2014

- Συνεχιζόμενη ανάκαμψη των κερδών προ προβλέψεων κατά 9,0% έναντι του Δ΄ τριμήνου 2013 σε €194εκ.
- Μείωση των λειτουργικών δαπανών κατά 12,7% έναντι του Δ΄ τριμήνου 2013 και 11,0% σε συγκρίσιμη βάση έναντι του Α΄ τριμήνου 2013.
- Υποχώρηση των νέων δανείων σε καθυστέρηση άνω των 90 ημερών στην Ελλάδα κατά 11% σε €599εκ. έναντι του Δ΄ τριμήνου 2013.
- Αύξηση των συσσωρευμένων προβλέψεων του ισολογισμού σε €8,2δισ. και του δείκτη κάλυψης των δανείων σε καθυστέρηση άνω των 90 ημερών κατά 40 μονάδες βάσης σε 50,3%.
- Κεφαλαιακή επάρκεια (δείκτης κεφαλαίων κοινών μετοχών CET1) 17,7% μετά την αύξηση του μετοχικού κεφαλαίου κατά €2,864δισ.
- Έξοδος από τον έκτακτο μηχανισμό ρευστότητας της ΤτΕ (ELA), περαιτέρω μείωση του κόστους καταθέσεων και διατήρηση του δείκτη δανείων προς καταθέσεις κάτω του 110%.
- Συνολικό αποτέλεσμα -€207εκ., έναντι -€913εκ. το Δ΄ τρίμηνο του 2013.

«Τα αποτελέσματα του Α΄ τριμήνου του 2014 επιβεβαιώνουν τη θετική τάση των λειτουργικών επιδόσεων της Eurobank. Η συνεχιζόμενη αύξηση των καθαρών εσόδων προ προβλέψεων, η υποχώρηση των νέων δανείων σε καθυστέρηση και η έξοδος από το μηχανισμό χρηματοδότησης ELA μας επιτρέπουν αισιοδοξία για την υλοποίηση του σχεδιασμού μας και για περαιτέρω βελτίωση τα επόμενα τρίμηνα.

Μετά την επιτυχή ολοκλήρωση της αύξησης του μετοχικού κεφαλαίου προτεραιότητές μας είναι η αποτελεσματική διαχείριση των δανείων σε καθυστέρηση, η αύξηση των καθαρών εσόδων προ προβλέψεων και η χρηματοδότηση της πραγματικής οικονομίας στο πλαίσιο της συνολικής βελτίωσης του οικονομικού περιβάλλοντος στη χώρα».

Χρήστος Μεγάλου – Διευθύνων Σύμβουλος

Ανάλυση Αποτελεσμάτων

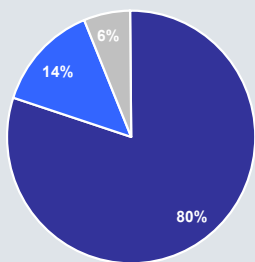
**Κέρδη προ Προβλέψεων
(€εκ.)**



Η βελτίωση των λειτουργικών επιδόσεων της Eurobank αποτυπώθηκε για ακόμα ένα τρίμηνο στην αύξηση των **κερδών προ προβλέψεων** σε €194εκ., από €178εκ. το Δ' τρίμηνο 2013 και €96εκ. το Α' τρίμηνο 2013. Η μείωση του κόστους καταθέσεων κατά 21 μονάδες βάσης, ο δραστικός περιορισμός της χρηματοδότησης από τον έκτακτο μηχανισμό ρευστότητας ELA και η μείωση του λειτουργικού κόστους αποτέλεσαν τους βασικούς παράγοντες για αυτή τη θετική εξέλιξη.

Τα καθαρά έσοδα από τόκους διαμορφώθηκαν σε €367εκ. το Α' τρίμηνο 2014, έναντι €386εκ. το Δ' τρίμηνο 2013, κυρίως λόγω της επιστροφής των περιθωρίων χορηγήσεων στα επίπεδα του Γ' τριμήνου 2013, χαμηλότερων εσόδων από το εξωτερικό και της συνεχιζόμενης, αν και σε επιβραδυνόμενο ρυθμό, απομόχλευσης του ενεργητικού.

Σύνθεση Εσόδων

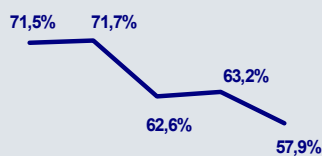


■ Τόκοι ■ Προμήθειες ■ Λοιπά Έσοδα

Τα συνολικά έσοδα από αμοιβές και προμήθειες διαμορφώθηκαν σε €65εκ. το Α' τρίμηνο 2014, έναντι €64εκ. το αντίστοιχο τρίμηνο 2013 και €70εκ. το Δ' τρίμηνο. Το 43% των εσόδων από προμήθειες προήλθε από προμήθειες χορηγήσεων, το 14% από ασφαλιστικές εργασίες, το 12% από αμοιβαία κεφάλαια και διαχείριση περιουσίας, το 11% από τις κεφαλαιαγορές, το 5% από δραστηριότητες του δικτύου καταστημάτων και το 15% από μισθώματα και λοιπά έσοδα.

Τα μη οργανικά έσοδα παρέμειναν στα ίδια περίπου επίπεδα σε σχέση με το Δ' τρίμηνο 2013 και διαμορφώθηκαν σε €29εκ.

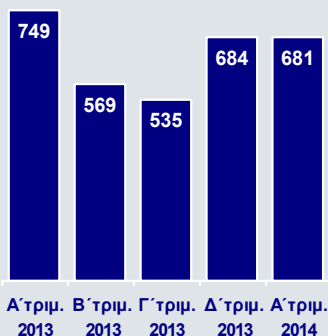
Κόστος προς Έσοδα



Α' Τριμ. 2013 Β' Τριμ. 2013 Γ' Τριμ. 2013 Δ' Τριμ. 2013 Α' Τριμ. 2014

Τα **συνολικά έσοδα** διαμορφώθηκαν σε €461εκ. την ίδια περίοδο, έναντι €484εκ. το Δ' τρίμηνο 2013, καταγράφοντας μείωση κατά 4,7%. Στην Ελλάδα τα έσοδα ανήλθαν σε €327εκ., από €339εκ. το Δ' τρίμηνο, συνεισφέροντας κατά 71% στα συνολικά έσοδα, ενώ τα έσοδα από τις δραστηριότητες στο εξωτερικό υποχώρησαν σε €134εκ., από €145εκ. αποτελώντας το 29% του συνόλου.

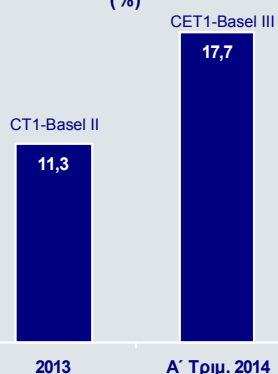
Ο περιορισμός του **λειτουργικού κόστους** συνεχίστηκε με επιτυχία και κατά το Α' τρίμηνο 2014, με τις συνολικές δαπάνες να υποχωρούν κατά 12,7% έναντι του Δ' τριμήνου 2013 στα €267εκ. και κατά 11,0% σε συγκρίσιμη βάση σε σχέση με το Α' τρίμηνο 2013. Έναντι του Δ' τριμήνου 2013, οι δαπάνες μειώθηκαν στην Ελλάδα κατά 14,2% σε €196εκ. και στο εξωτερικό κατά 8,3% σε €70εκ. Σημαντική βελτίωση παρουσίασε επίσης και ο δείκτης κόστους προς έσοδα, ο οποίος μειώθηκε σε 57,9% στο τέλος Μαρτίου 2014, από 71,6% ένα χρόνο πριν.

Νέα Δάνεια σε Καθυστέρηση άνω των 90 ημερών (€εκ.)


Οι **προβλέψεις πιστωτικών κινδύνων** διαμορφώθηκαν σε €479εκ. το Α' τρίμηνο 2014, από €647εκ. το προηγούμενο τρίμηνο, ενισχύοντας τις συσσωρευμένες προβλέψεις του ισολογισμού σε €8,2δισ. Ως αποτέλεσμα, η κάλυψη των δανείων σε καθυστέρηση άνω των 90 ημερών αυξήθηκε κατά 40 μονάδες βάσης σε τριμηνιαία βάση και διαμορφώθηκε σε 50,3% στο τέλος του Α' τριμήνου 2014.

Τα **συνολικά δάνεια σε καθυστέρηση άνω των 90 ημερών** ανήλθαν στο 30,9% του χαρτοφυλακίου στο τέλος Μαρτίου 2014, από 29,4% το Δεκέμβριο 2013. Τα νέα δάνεια σε καθυστέρηση άνω των 90 ημερών υποχώρησαν στην Ελλάδα κατά 11,4% σε €599εκ., από €675εκ. το Δ' τρίμηνο 2013, ενώ τα συνολικά νέα δάνεια σε καθυστέρηση άνω των 90 ημερών (περιλαμβανομένων και των δανείων του εξωτερικού) διαμορφώθηκαν σε €681εκ., έναντι €684εκ. το Δ' τρίμηνο 2013.

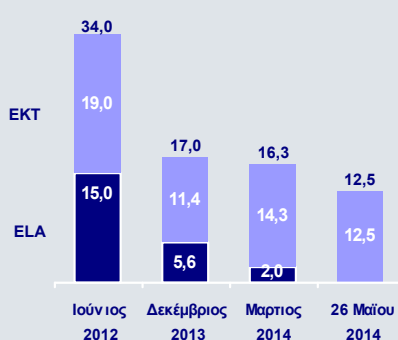
Το **τελικό αποτέλεσμα** διαμορφώθηκε σε -€207εκ., έναντι -€913εκ. το Δ' τρίμηνο, λόγω των προβλέψεων οι οποίες διατηρήθηκαν σε υψηλά επίπεδα.

Δείκτης Κεφαλαιακής Επάρκειας (%)


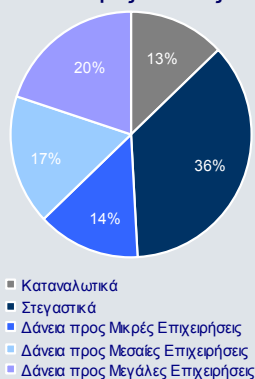
Ανάλυση Μεγεθών Ισολογισμού

Το σύνολο των ιδίων κεφαλαίων ανήλθε σε €4,5δισ. την 31^η Μαρτίου 2014 και σε €7,4δισ. μετά την **αύξηση του μετοχικού κεφαλαίου** κατά €2,864δισ., η οποία ολοκληρώθηκε με απόλυτη επιτυχία στις αρχές Μαΐου. Πλέον, το συνολικό ποσοστό του ιδιωτικού τομέα ανέρχεται σε 64,6% των κοινών μετοχών. Παράλληλα βελτιώθηκε η κεφαλαιακή θέση της Τράπεζας, καθώς τα **κεφάλαια κοινών μετοχών της κατηγορίας I (CET1 – Basel III)** διαμορφώθηκαν pro-forma σε €6,7δισ. ή 17,7% επί του σταθμισμένου ενεργητικού στο τέλος του Α' τριμήνου 2014, έναντι 11,3% (CT1 – Basel II) στο τέλος του 2013.

Η **χρηματοδότηση από το ευρωσύστημα** υποχώρησε κατά €0,7δισ. το Α' τρίμηνο 2014 και κατά €4,5δισ. συνολικά έως σήμερα σε σχέση με το τέλος του 2013, με τη χρηματοδότηση από το πρόγραμμα παροχής έκτακτης ρευστότητας της Τράπεζας της Ελλάδος (ELA) να είναι μηδενική μετά την αύξηση κεφαλαίου.

Χρηματοδότηση από το Ευρωσύστημα (€δισ.)


Το **σύνολο του ενεργητικού** διαμορφώθηκε σε €76,0δισ. στο τέλος του Α' τριμήνου 2014, με τις **χορηγήσεις προς πελάτες** (προ προβλέψεων) να υποχωρούν, αλλά με μειωμένο ρυθμό σε σχέση με το Δ' τρίμηνο 2013, και να διαμορφώνονται σε €52,4δισ., εκ των οποίων €44,6δισ. στην Ελλάδα και €7,9δισ. στο εξωτερικό. Οι χορηγήσεις προς επιχειρήσεις διαμορφώθηκαν σε €26,6δισ. και αντιστοιχούσαν στο 51% του συνόλου των χορηγήσεων της Eurobank, ενώ τα δάνεια προς νοικοκυριά ανήλθαν σε €25,8δισ., με τα

Δάνεια προς Πελάτες




στεγαστικά δάνεια να αποτελούν το 36% και τα καταναλωτικά το 13% του συνολικού χαρτοφυλακίου.

Οι καταθέσεις στην Ελλάδα υποχώρησαν κατά €762εκ. το Α' τρίμηνο 2014, απόρροια της μείωσης που καταγράφηκε συνολικά στο εγχώριο τραπεζικό σύστημα την περίοδο αυτή. Στο τέλος Μαρτίου 2014, οι **συνολικές καταθέσεις** πελατών της Eurobank διαμορφώθηκαν σε €40,5δισ., εκ των οποίων €32,2δισ. στην Ελλάδα και €8,3δισ. στο εξωτερικό. Παρά τη μείωση των συνολικών καταθέσεων κατά 1,8% έναντι του Δεκεμβρίου 2013, ο **λόγος των δανείων** (μετά από προβλέψεις) **προς καταθέσεις** παρέμεινε κάτω του 110% και διαμορφώθηκε σε 109,3%, ενώ στο εξωτερικό βελτιώθηκε ακόμα περισσότερο σε 84,1%, από 85,9% στο τέλος του 2013.

Οικονομικά Στοιχεία Eurobank

Βασικά Οικονομικά Μεγέθη ¹	Α' Τριμ. 2014	Δ' Τριμ. 2013 ²	Μεταβολή	Γ' Τριμ. 2013 ³	Β' Τριμ. 2013	Α' Τριμ. 2013
Καθαρά Έσοδα από Τόκους	€367εκ.	€386εκ.	-4,9%	€320εκ.	€294εκ.	€270εκ.
Καθαρά Έσοδα Προμηθειών	€65εκ.	€70εκ.	-7,8%	€69εκ.	€66εκ.	€64εκ.
Συνολικά Λειτουργικά Έσοδα	€461εκ.	€484εκ.	-4,7%	€404εκ.	€335εκ.	€336εκ.
Συνολικές Λειτουργικές Δαπάνες	€267εκ.	€306εκ.	-12,7%	€253εκ.	€240εκ.	€240εκ.
Κέρδη προ Προβλέψεων	€194εκ.	€178εκ.	9,0%	€151εκ.	€95εκ.	€96εκ.
Προβλέψεις για Πιστωτικούς Κινδύνους	€479εκ.	€647εκ.	-25,9%	€417εκ.	€419εκ.	€417εκ.
Καθαρό Αποτέλεσμα πριν από έκτακτα αποτελέσματα	-€189εκ.	-€338εκ.		-€205εκ.	-€243εκ.	-€242εκ.
Καθαρό Αποτέλεσμα μετά από έκτακτα αποτελέσματα	-€207εκ.	-€913εκ.		-€285εκ.	-€331εκ.	€375εκ.

Στοιχεία Ισολογισμού	Α' Τριμ. 2014	Δ' Τριμ. 2013
Καταναλωτικά Δάνεια	€7.132εκ.	€7.285εκ.
Στεγαστικά Δάνεια	€18.682εκ.	€18.786εκ.
Δάνεια προς Μικρές Επιχειρήσεις	€7.309εκ.	€7.320εκ.
Δάνεια προς Μεσαίες & Μεγάλες Επιχειρήσεις	€19.260εκ.	€19.458εκ.
Σύνολο Χορηγήσεων (προ Προβλέψεων)	€52.442εκ.	€52.910εκ.
Σύνολο Καταθέσεων	€40.525εκ.	€41.250εκ.
Σύνολο Ενεργητικού	€75.995εκ.	€77.586εκ.

Χρηματοοικονομικοί Δείκτες	Α' Τριμ. 2014	Δ' Τριμ. 2013
Καθαρό Περιθώριο Επιτοκίου	1,93%	1,98%
Δείκτης Κόστους προς Έσοδα	57,9%	63,2%
Δάνεια σε Καυστέρηση άνω των 90 ημερών	30,9%	29,4%
Δείκτης Κάλυψης Δανείων σε Καυστέρηση άνω των 90 ημερών	50,3%	49,9%
Προβλέψεις προς Δάνεια	4,29%	5,64%
Κεφάλαια Κοινών Μετοχών Κατηγορίας I (CET I)	17,7% ⁴	11,3% ⁵

¹ Η Ουκρανία λογίζεται ως περιουσιακό στοιχείο προς πώληση το Α' τρίμηνο 2014. Τα προηγούμενα τρίμηνα έχουν αναθεωρηθεί αντιστοίχως για λόγους συγκρισιμότητας.

² Περιλαμβάνει το ΤΤ και την Προτόν για 3 μήνες.

³ Περιλαμβάνει το ΤΤ και την Προτόν για 1 μήνα.

⁴ CET1 Βασιλεία III. Pro-forma για την αύξηση κεφαλαίου

⁵ Βασικά Κύρια Κεφάλαια CT1 Βασιλεία II. Pro-forma για την υιοθέτηση της Προσέγγισης Εσωτερικών Διαβαθμίσεων I.R.B. για το ΤΤ

ΣΤΟΙΧΕΙΑ ΕΝΟΠΟΙΗΜΕΝΟΥ ΙΣΟΛΟΓΙΣΜΟΥ

	Ποσά σε εκατ. ευρώ	
	31 Μαρ 2014	31 Δεκ 2013
ΕΝΕΡΓΗΤΙΚΟ		
Ταμείο και διαθέσιμα σε κεντρικές τράπεζες	1.361	1.986
Απαιτήσεις από χρηματοπιστωτικά ιδρύματα	2.444	2.567
Χρηματοοικονομικά στοιχεία ενεργητικού στην εύλογη αξία μέσω αποτελεσμάτων	391	375
Παράγωγα χρηματοοικονομικά μέσα	1.392	1.264
Δάνεια και απαιτήσεις από πελάτες	44.292	45.610
Χαρτοφυλάκιο επενδυτικών τίτλων	18.422	18.716
Ιδιοχρησιμοποιούμενα ενσώματα πάγια στοιχεία	747	770
Επενδύσεις σε ακίνητα	712	728
Άυλα πάγια στοιχεία	257	266
Αναβαλλόμενες φορολογικές απαιτήσεις	3.207	3.063
Λοιπά στοιχεία ενεργητικού	2.273	2.241
Στοιχεία ενεργητικού προς πώληση	497	-
Σύνολο ενεργητικού	75.995	77.586
ΥΠΟΧΡΕΩΣΕΙΣ		
Υποχρεώσεις προς κεντρικές τράπεζες	16.290	16.907
Υποχρεώσεις προς λοιπά χρηματοπιστωτικά ιδρύματα	10.296	10.192
Παράγωγα χρηματοοικονομικά μέσα	1.706	1.558
Υποχρεώσεις προς πελάτες	40.526	41.535
Πιστωτικοί τίτλοι και λοιπές δανειακές υποχρεώσεις	517	789
Λοιπές υποχρεώσεις	1.866	2.082
Υποχρεώσεις που συνδέονται με στοιχεία ενεργητικού προς πώληση	251	-
Σύνολο υποχρεώσεων	71.452	73.063
ΙΔΙΑ ΚΕΦΑΛΑΙΑ		
Μετοχικό κεφάλαιο - κοινές μετοχές	1.641	1.641
Διαφορά από έκδοση μετοχών υπέρ το άρτιο και λοιπά αποθεματικά	1.323	1.574
Μετοχικό κεφάλαιο - προνομιούχες μετοχές	950	950
Ίδια κεφάλαια που αναλογούν στους μετόχους της Τράπεζας	3.914	4.165
Προνομιούχοι τίτλοι	77	77
Δικαιώματα τρίτων	552	281
Σύνολο ιδίων κεφαλαίων	4.543	4.523
Σύνολο ιδίων κεφαλαίων και υποχρεώσεων	75.995	77.586

ΣΤΟΙΧΕΙΑ ΚΑΤΑΣΤΑΣΗΣ ΕΝΟΠΟΙΗΜΕΝΩΝ ΑΠΟΤΕΛΕΣΜΑΤΩΝ

	Ποσά σε εκατ. ευρώ	
	1 Ιαν- 31 Μαρ 2014	1 Ιαν- 31 Μαρ 2013
Καθαρά έσοδα από τόκους	367	270
Καθαρά έσοδα από τραπεζικές αμοιβές και προμήθειες	46	45
Καθαρά έσοδα από ασφαλιστικές υπηρεσίες	9	11
Έσοδα από μη τραπεζικές υπηρεσίες	10	8
Αποτελέσματα χαρτοφυλακίου συναλλαγών	6	(4)
Αποτελέσματα από επενδυτικούς τίτλους	22	5
Λοιπά λειτουργικά αποτελέσματα	1	(0)
Λειτουργικά έσοδα	461	335
Λειτουργικά έξοδα	(267)	(240)
Λειτουργικά κέρδη προ απομειώσεων και έκτακτων αποτελεσμάτων	194	95
Προβλέψεις για πιστωτικούς κινδύνους από δάνεια και απαιτήσεις πελατών	(479)	(417)
Λοιπές ζημιές απομείωσης	(40)	67
Λοιπά έκτακτα αποτελέσματα	100	(17)
Κέρδη/(ζημιές) προ φόρου	(225)	(272)
Φόρος εισοδήματος	77	70
Έκτακτες προσαρμογές φόρου	77	583
Καθαρά κέρδη/(ζημιές) περιόδου από συνεχιζόμενες δραστηριότητες	(71)	381
Καθαρά κέρδη/(ζημιές) περιόδου από μη συνεχιζόμενες δραστηριότητες	(132)	(3)
Καθαρά κέρδη/(ζημιές) περιόδου	(203)	378
Καθαρά κέρδη περιόδου που αναλογούν σε τρίτους	4	3
Καθαρά κέρδη/(ζημιές) περιόδου που αναλογούν στους μετόχους	(207)	375

Σημείωση:

Η κατάσταση ενοποιημένων αποτελεσμάτων του πρώτου τριμήνου 2014 περιλαμβάνει τα αποτελέσματα του ομίλου του Νέου Ταχυδρομικού Ταμειτηρίου και της Νέας Proton Bank, τα οποία ενσωματώνονται στις οικονομικές καταστάσεις του ομίλου Eurobank από τη 1 Σεπτεμβρίου 2013 και εφεξής.